

MKS® OSTEO /-PLUS /-FLEX /-FLEX PLUS

PATIENTENINFORMATION

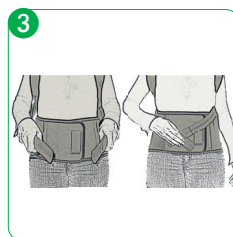


albrecht®
FUNKTIONELLE REHABILITATION

Anlegen der Orthese

Die Orthese wird nie direkt auf der Haut getragen, sondern auf einem faltenfrei enganliegenden Unterhemd. Das Tragen eines saugfähigen Unterhemdes empfiehlt sich, um Feuchtigkeit durch übermäßiges Schwitzen zu vermeiden.

- 1** Nehmen Sie die im Sanitätshaus angepasste, funktionsfähige MKS® Osteo aus der Verpackung und ziehen Sie sie wie einen Rucksack an.
- 2** Das Leibteil wird mit Hilfe der Handschlaufen unterhalb des Bauchnabels geschlossen. Achten sie beim Anlegen darauf, dass dieses korrekt flach und faltenfrei sitzt.
- 3** Um die Reklinationsgurte zu spannen, ziehen Sie diese nach vorne und unten. Dadurch wird ein sanfter Zug auf Ihre Schulterblätter ausgeübt, was Ihnen hilft, eine aufrechte und entlastende Haltung der Wirbelsäule einzunehmen. Kletten Sie die Endstücke überkreuz und flach auf das Leibteil.



MKS® Osteo plus und MKS® Osteo flex plus

Die Orthesen MKS® Osteo plus und MKS® Osteo flex plus verfügen über einen zusätzlichen Gurt. Dieser wird ebenfalls nach vorne gespannt und mit einem gewissen Zug flach auf das Leibteil geklettet.

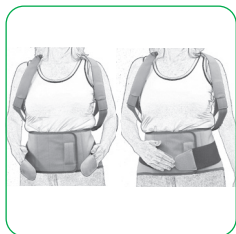


Ablegen der Orthese

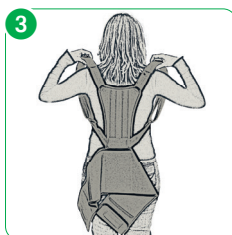
Um die Orthese abzulegen, folgen Sie bitte der umgekehrten Reihenfolge des Anlegens:

MKS® Osteo plus und MKS® Osteo flex plus

Bei den Orthesen MKS® Osteo plus und MKS® Osteo flex plus öffnen Sie zuerst den zusätzlichen Gurt.



- 1 Lösen Sie die überkreuz gekletteten Reklinationsgurte und kletten Sie diese auf dem Leibteil fest.
- 2 Öffnen Sie anschließend das Leibteil mit den Handschlaufen.
- 3 Legen Sie die MKS® Orthese wie einen Rucksack ab und schließen Sie alle losen Klettverbindungen, um ein Verdrehen zu vermeiden.



Befolgen Sie die Anweisungen Ihres Arztes.

Reinigung und Desinfektion



Handwäsche
30°C



Nicht
Bleichen



Nicht
Bügeln



Nicht chem.
Reinigen



Nicht Trockner
geeignet

- Handwäsche bei 30°C mit mildem Waschmittel.
- keine Maschinenwäsche.
- Austauschsätze sind bei starken Verschmutzungen erhältlich.
- Mit feuchtem Tuch und mildem Waschmittel abwischen.
- desinfizieren und vollständig benetzen, nicht nachwischen.



Website



MKS® Osteo



Digitale Version
Patienteninformation



Medical device
(Medizinprodukt)



albrecht®
FUNKTIONELLE REHABILITATION



Made in Germany
reguliert in Deutschland



Management
System
EN ISO
13485:2016
www.tuv.com
© TÜV Rheinland

albrecht GmbH • CHIEMSEESTRASSE 81 • D-83233 BERNAU AM CHIEMSEE
TELEFON: +49 (0) 8051 961 29 - 0 • TELEFAX: +49 (0) 8051 961 29 - 30 • EMAIL: INFO@ALBRECHTGMBH.COM
WWW.ALBRECHTGMBH.COM • INTERNATIONALE SERVICE-HOTLINE: 00800 0 303 29 - 00

Stand: 06.2025